





## APPS OM TE NOTEREN

Hieronder vind je een aantal handige apps die je kunnen helpen bij het nemen van notities.

<p><b>Evernote</b></p> 	<p>Er zijn tientallen verschillende notitie-apps voor smartphones en tablets, maar een van de meest bewerkelijke en krachtige is nog steeds Evernote. Deze notitiedienst voor tekst, foto en geluid is er niet enkel in appvorm, maar bestaat ook als webversie en als softwarepakket voor Mac en pc. Een gemaakte notitie kan dus overal geraadpleegd en bewerkt worden. Het is ook mogelijk om notities te delen met anderen, takenlijstjes te maken en herinneringen in te stellen. <a href="http://evernote.com">http://evernote.com</a></p> <p>(beschikbaar op smartphone, tablet, laptop)</p>
<p><b>Microsoft OneNote</b></p> 	<p>U kunt nu al uw gedachten en ideeën op een rijtje zetten door notities te maken in OneNote, uw eigen digitale notitieblok. Met OneNote kunt u alles vastleggen: spontane ideeën, dat ene moment van inspiratie, het boodschappenlijstje of een gewone notitie die u niet mag vergeten. U hebt u notities nu altijd bij de hand, ongeacht of u thuis, op kantoor of onderweg bent. En u kunt uw notities delen en met anderen samenwerken op meerdere apparaten.</p> <p>(beschikbaar op smartphone, tablet, laptop)</p>
<p><b>Moleskine</b></p> 	<p>De notitieboeken van Moleskine online beschikbaar in verschillende vormen: ruitjespapier, lijntjespapier, receptenboek, weekplanner ...). Je neemt notities met de schrijfstift of je typt.</p> <p>(beschikbaar op smartphone, tablet)</p> <p><a href="http://mymoleskine.moleskine.com/community/mymoleskine_apps.php">http://mymoleskine.moleskine.com/community/mymoleskine_apps.php</a></p>
<p><b>Penultimate</b></p> 	<p>Notities nemen met de stylus op de tablet. Dit programma is verbonden met <b>Evernote</b> en zo kan je de notities daar ook opslaan.</p> <p><a href="http://evernote.com/penultimate">http://evernote.com/penultimate</a></p>